

# Manuel d'Utilisation - ChaikinOscDivEA

## Expert Advisor pour Divergences de l'Oscillateur Chaikin

---

### Table des Matières

1. [Vue d'ensemble](#)
  2. [Stratégie de Trading](#)
  3. [Installation et Configuration](#)
  4. [Paramètres](#)
  5. [Signaux de Trading](#)
  6. [Gestion des Risques](#)
  7. [Optimisation](#)
  8. [Dépannage](#)
- 

### Vue d'ensemble

Le **ChaikinOscDivEA** est un Expert Advisor (EA) conçu pour MetaTrader 5 qui implémente une stratégie basée sur les divergences de l'Oscillateur Chaikin. Cette stratégie combine l'analyse technique avancée avec la détection automatique de divergences pour identifier des opportunités de trading de haute qualité.

### Caractéristiques Principales

- **Détection automatique** des divergences Chaikin
  - **Filtre de tendance** EMA 100 optionnel
  - **Gestion automatique** des Stop Loss et Take Profit basée sur l'ATR
  - **Configuration flexible** avec de nombreux paramètres personnalisables
  - **Numéro magique unique** (700047) pour l'identification des trades
  - **Optimisé pour EURUSD H1** par défaut
- 

### Stratégie de Trading

#### L'Oscillateur Chaikin

L'Oscillateur Chaikin est calculé comme suit :

Chaikin Oscillator = EMA(3) de ADL – EMA(10) de ADL

Où ADL (Accumulation/Distribution Line) est :

$$ADL = \sum [((Close - Low) - (High - Close)) / (High - Low)] \times Volume$$

## Types de Divergences

### 1. Divergence Haussière (Bullish)

- **Condition** : Le prix fait un nouveau plus bas, mais l'Oscillateur Chaikin fait un plus bas plus élevé
- **Signal d'entrée** : Divergence détectée + Chaikin croise au-dessus de zéro
- **Action** : Position longue (BUY)

### 2. Divergence Baissière (Bearish)

- **Condition** : Le prix fait un nouveau plus haut, mais l'Oscillateur Chaikin fait un plus haut plus bas
- **Signal d'entrée** : Divergence détectée + Chaikin croise en-dessous de zéro
- **Action** : Position courte (SELL)

## Filtre de Tendance

L'EA utilise une EMA 100 comme filtre de tendance : - **Positions longues** : Autorisées uniquement si le prix est au-dessus de l'EMA 100 - **Positions courtes** : Autorisées uniquement si le prix est en-dessous de l'EMA 100

---

## Installation et Configuration

### 1. Installation

1. Copiez le fichier ChaikinOscDivEA.mq5 dans le dossier MQL5/Experts de votre terminal MetaTrader 5
2. Redémarrez MetaTrader 5 ou actualisez la liste des Expert Advisors
3. L'EA apparaîtra dans l'onglet "Expert Advisors" du Navigator

### 2. Configuration Initiale

1. **Symbole recommandé** : EURUSD
2. **Timeframe recommandé** : H1 (1 heure)
3. **Spread maximum** : 2-3 pips pour de meilleurs résultats
4. **Heures de trading** : Sessions Londres et New York pour plus de liquidité

### 3. Activation

1. Glissez-déposez l'EA sur le graphique EURUSD H1

2. Dans la fenêtre des paramètres :
- Activez “Allow live trading”
  - Définissez vos paramètres de risque
  - Cliquez sur “OK”

---

## Paramètres

### Paramètres de Trading

Paramètre	Type	Défaut	Description
LotSize	double	0.1	Taille de lot fixe pour chaque trade
StopLossATR	int	2	Multiplicateur ATR pour le Stop Loss
TakeProfitATR	int	3	Multiplicateur ATR pour le Take Profit
MagicNumber	int	700047	Numéro magique unique pour identifier les trades
UseEMAFilter	bool	true	Active/désactive le filtre de tendance EMA 100

### Paramètres Oscillateur Chaikin

Paramètre	Type	Défaut	Description
ChaikinFast	int	3	Période de l'EMA rapide pour l'Oscillateur Chaikin
ChaikinSlow	int	10	Période de l'EMA lente pour l'Oscillateur Chaikin
DivergencePeriods	int	20	Nombre de barres pour détecter les divergences
DivergenceThreshold	double	0.0001	Seuil minimum pour valider une divergence





### Paramètres des Indicateurs

Paramètre	Type	Défaut	Description
ATR_Period	int	14	Période de calcul de l'Average True Range
EMA_Trend_Period	int	100	Période de l'EMA utilisée comme filtre de tendance





---

# Signaux de Trading

## Conditions d'Entrée Longue

1.  **Divergence haussière détectée** dans les 20 dernières barres
2.  **Chaikin croise au-dessus de zéro** (de négatif à positif)
3.  **Prix au-dessus de l'EMA 100** (si filtre activé)
4.  **Aucune position ouverte**

## Conditions d'Entrée Courte

1.  **Divergence baissière détectée** dans les 20 dernières barres
2.  **Chaikin croise en-dessous de zéro** (de positif à négatif)
3.  **Prix en-dessous de l'EMA 100** (si filtre activé)
4.  **Aucune position ouverte**

## Gestion des Positions

- **Stop Loss** :  $2 \times \text{ATR}$  de la valeur d'entrée
  - **Take Profit** :  $3 \times \text{ATR}$  de la valeur d'entrée
  - **Ratio Risk/Reward** : 1:1.5
  - **Une seule position** à la fois
- 

# Gestion des Risques

## Calcul du Risk/Reward

- **Stop Loss** :  $2 \times \text{ATR} \approx 28\text{-}40$  pips sur EURUSD H1
- **Take Profit** :  $3 \times \text{ATR} \approx 42\text{-}60$  pips sur EURUSD H1
- **Ratio R:R** : 1:1.5 (favorable)

## Recommandations de Risque

Capital de Trading	Lot Size Recommandé	Risque par Trade
1,000 €	0.01	0.5-1%
5,000 €	0.05	0.5-1%
10,000 €	0.10	0.5-1%
50,000 €	0.50	0.5-1%

## Gestion du Drawdown

- **Drawdown maximum acceptable** : 15-20%
  - **Réduction de lot** si drawdown > 10%
  - **Arrêt temporaire** si drawdown > 20%
-

# Optimisation

## Paramètres à Optimiser

1. **DivergencePeriods** (15-30) : Affecte la sensibilité de détection
2. **StopLossATR** (1.5-3.0) : Balance entre sécurité et profits
3. **TakeProfitATR** (2.0-4.0) : Optimise le ratio risk/reward
4. **ChaikinFast/Slow** (3/10, 5/15) : Sensibilité de l'oscillateur

## Périodes de Test

- **Backtest minimum** : 1 an de données
- **Forward test** : 3-6 mois en démo
- **Validation croisée** : Différents timeframes (M30, H4)

## Métriques de Performance

- **Profit Factor** : > 1.3
  - **Sharpe Ratio** : > 0.8
  - **Maximum Drawdown** : < 20%
  - **Win Rate** : > 40%
- 

# Dépannage

## Problèmes Courants

### L'EA ne prend pas de positions

**Solutions** : - Vérifiez que "Allow live trading" est activé - Contrôlez le spread (doit être < 5 pips) - Assurez-vous qu'aucune position n'est déjà ouverte - Vérifiez les logs pour des erreurs

### Positions fermées prématurément

**Causes possibles** : - Stop Loss trop serré (réduire StopLossATR) - Spread trop large - Slippage important

### Pas de divergences détectées

**Solutions** : - Augmenter DivergencePeriods (25-30) - Réduire DivergenceThreshold - Vérifier la qualité des données historiques

## Messages d'Erreur

Code	Message	Solution
130	Invalid stops	Vérifier les niveaux SL/TP
131	Invalid trade volume	Ajuster LotSize selon le broker
134	Not enough money	Réduire LotSize

Code	Message	Solution
4756	Indicator handle error	Redémarrer MetaTrader

---

## Contact et Support

Pour tout support technique ou question concernant cet EA :

- **Logs** : Consultez l'onglet "Journal" de MetaTrader 5
- **Backtest** : Utilisez le Strategy Tester pour valider les performances
- **Demo** : Testez toujours en compte démo avant le live trading

---

## Avertissement

Le trading sur le Forex comporte des risques significatifs. Cet Expert Advisor est fourni à des fins éducatives et de recherche. Les performances passées ne garantissent pas les résultats futurs. Tradez uniquement avec des capitaux que vous pouvez vous permettre de perdre.

**Version** : 1.00

**Date** : Février 2024

**Optimisé pour** : MetaTrader 5, EURUSD H1